



Les permanences d'accès aux soins de santé en Limousin en 2006 : la plupart des personnes accueillies sont en grande précarité sociale

Le Limousin disposait en 2006 de quatre permanences d'accès aux soins de santé (PASS), toutes situées au sein de centres hospitaliers : Brive, Tulle, Guéret et le CHU de Limoges. Ces PASS ont reçu 729 visites sur l'année 2006 : 142 à Brive, 100 à Tulle, 138 à Guéret et 349 à Limoges, soit en moyenne 61 par mois. Ces visites correspondent à la venue de 684 personnes, la plupart d'entre elles n'étant venues qu'une seule fois dans l'année. Près de la moitié sont venues d'elles-mêmes.

Les personnes accueillies dans les PASS sont relativement jeunes : 30 ans en moyenne.

Près des deux-tiers sont des femmes et autant sont célibataires.

La moitié des personnes reçues est d'origine française et 82 % comprennent le français.

La majorité n'a pas de logement personnel, huit sur dix sont sans emploi et 45 % n'ont aucune ressource pour vivre.

Près de la moitié sont sans couverture sociale et près des trois-quarts sans assurance complémentaire.

Les visites sont de courte durée (50 minutes en moyenne) et il y a eu en moyenne deux interventions sociales par patient.

Les personnes reçues dans les PASS de la région sont, pour les trois-quarts, isolées familialement.

Véronique Livertout - Arlette Martin
Service statistiques et études

Dans le cadre de la loi de lutte contre l'exclusion de décembre 1998, des permanences d'accès aux soins de santé (PASS) ont été mises en place dans les établissements hospitaliers. Ce sont des cellules de prise en charge médico-sociale qui doivent faciliter l'accès des personnes démunies non seulement au système hospitalier, mais aussi aux réseaux institutionnels ou associatifs de soins, d'accueil et d'accompagnement social.

Leur mission est :

- d'une part, d'accueillir et de prendre en charge les publics en situation de précarité afin de faciliter leur accès au système de santé et de les accompagner dans les démarches nécessaires à la reconnaissance de leurs droits,

- et d'autre part, de mettre en réseau les professionnels du champ sanitaire et social, hospitalier, libéral, ainsi que les professionnels chargés de l'insertion afin d'offrir aux populations des lieux visibles d'accueil, d'information, de prévention, d'orientation et de soins.

Les personnes reçues dans les PASS viennent en premier lieu pour des soins. Le service social en profite pour faire le point sur la couverture sociale de la personne. Si elle n'en a aucune, une demande d'AME, de CMU et/ou de titre de séjour relatif à des soins pour une maladie sont instruites.

Il existe quatre PASS en Limousin : Brive, Tulle, Guéret et Limoges, toutes mises en place en 2001.

Dotées d'un applicatif informatique depuis 2003, les résultats de l'activité de ces structures pour l'année 2006 sont présentés dans cette étude.

Une seule venue dans l'année pour 9 personnes sur 10

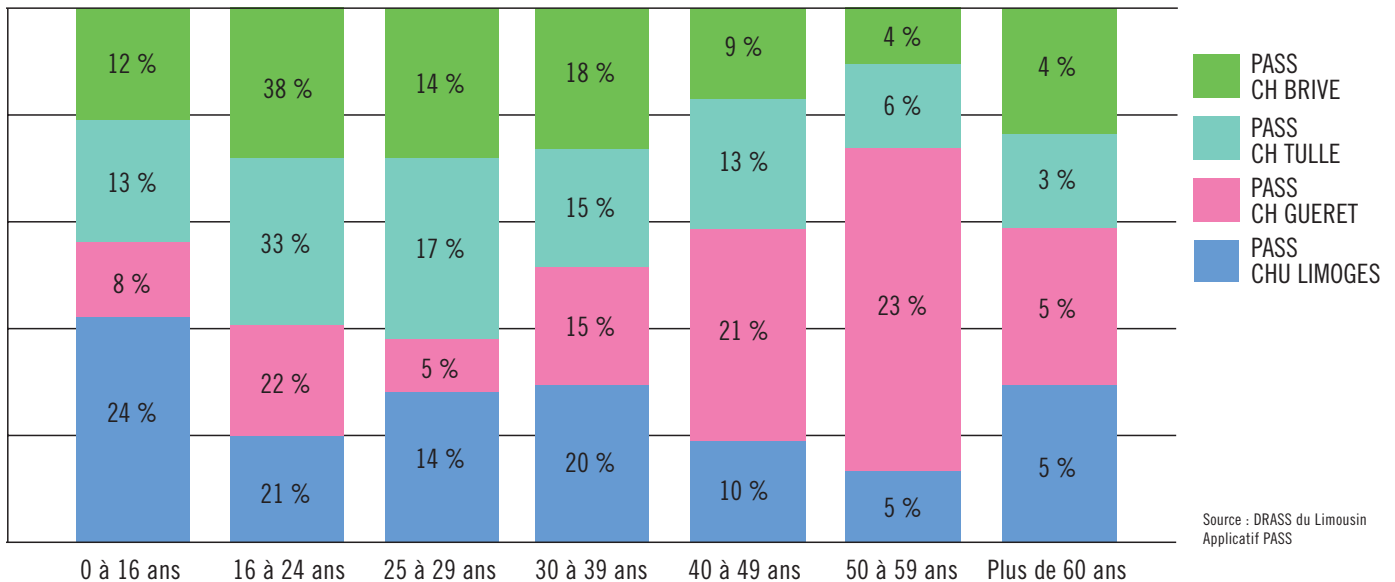
En 2006, 91 % des personnes accueillies ne sont venues qu'une seule fois dans les PASS de la région. A Tulle, la totalité des personnes reçues sont dans ce cas. Par contre, 7 % sont venues deux fois dans les PASS de Brive, Guéret et Limoges, 1 % sont venues trois fois. Et autant sont venues quatre fois à la PASS de Guéret.

Ces différences sont liées d'une part au type de population accueillie dans chaque PASS et d'autre part, aux pratiques diverses de gestion des dossiers par les personnels des PASS. En effet, il peut arriver dans certaines

PASS que chaque fois qu'une personne se présente pour la deuxième fois de l'année, un nouveau dossier soit ouvert au lieu de reprendre le premier. Ces différences de pratique se retrouvent lorsque l'on examine le nombre de dossiers clôturés par les différentes PASS du Limousin. En effet, sur l'année 2006, aucun des dossiers n'est dit "clôturé" à la PASS de Limoges, alors qu'un tiers des dossiers de Guéret sont bouclés dans l'année et que 95 % de ceux de Tulle et 80 % de ceux de Brive sont aussi dans ce cas.

Plus de la moitié des personnes accueillies a moins de 30 ans

Répartition des personnes venues dans les PASS du Limousin en 2006 selon leur âge



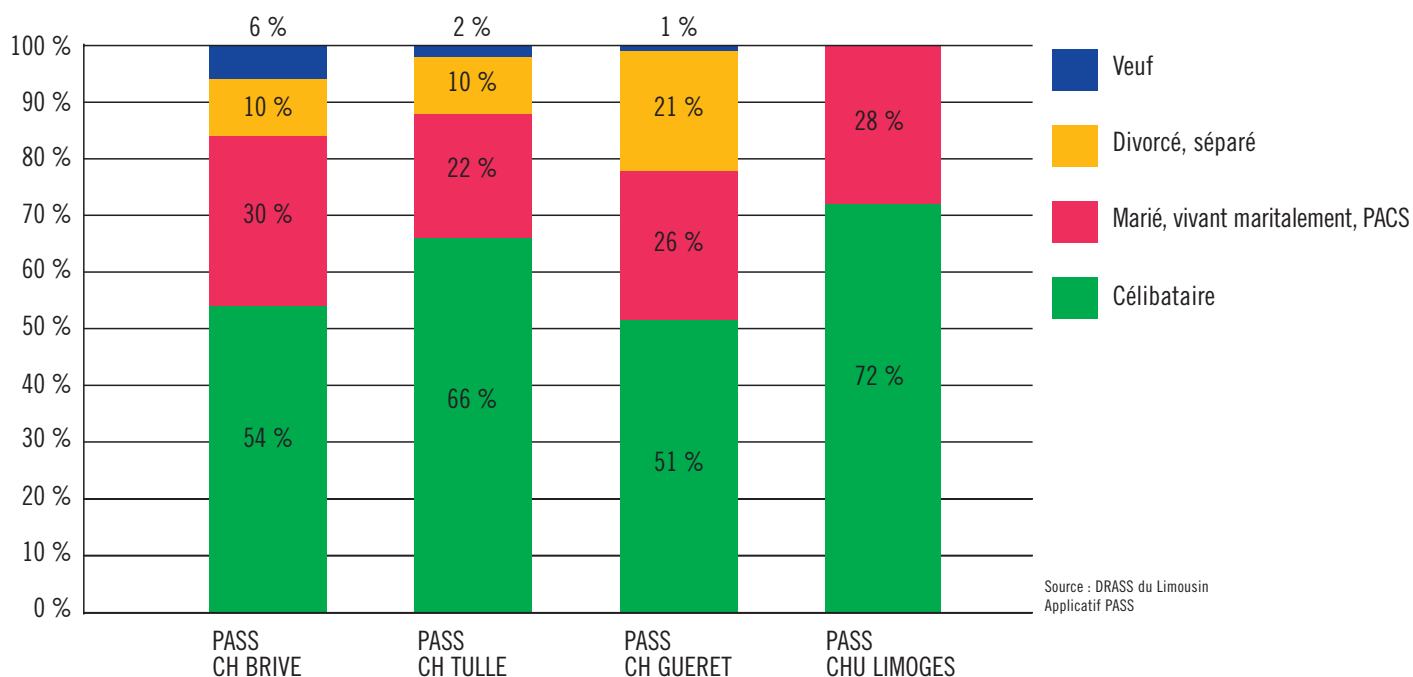
Les personnes reçues dans les PASS de la région sont jeunes : 30 ans en moyenne. C'est dans la PASS de Limoges que la moyenne d'âge est la plus faible (27,5 ans) et dans celle de Guéret où elle est la plus élevée (37 ans), celles de Brive et Tulle accueillant des personnes âgées en moyenne respectivement de 28 et 32 ans. Il est à noter que près du quart des personnes venues au CHU de Limoges a moins de 16 ans et, qu'à l'inverse, plus de 4 personnes sur 10 venues à la PASS de Guéret ont entre 40 et 59 ans.

Plus des trois-quarts des personnes reçues n'ont pas d'enfant. Cette part atteint 88 % à Guéret et à Limoges. A l'inverse, le tiers des personnes accueillies à Brive et le quart de celles reçues à Tulle ont un ou deux enfants.



Près des deux-tiers des personnes accueillies sont des femmes et autant sont célibataires

Répartition des personnes venues dans les PASS du Limousin en 2006 selon la situation familiale

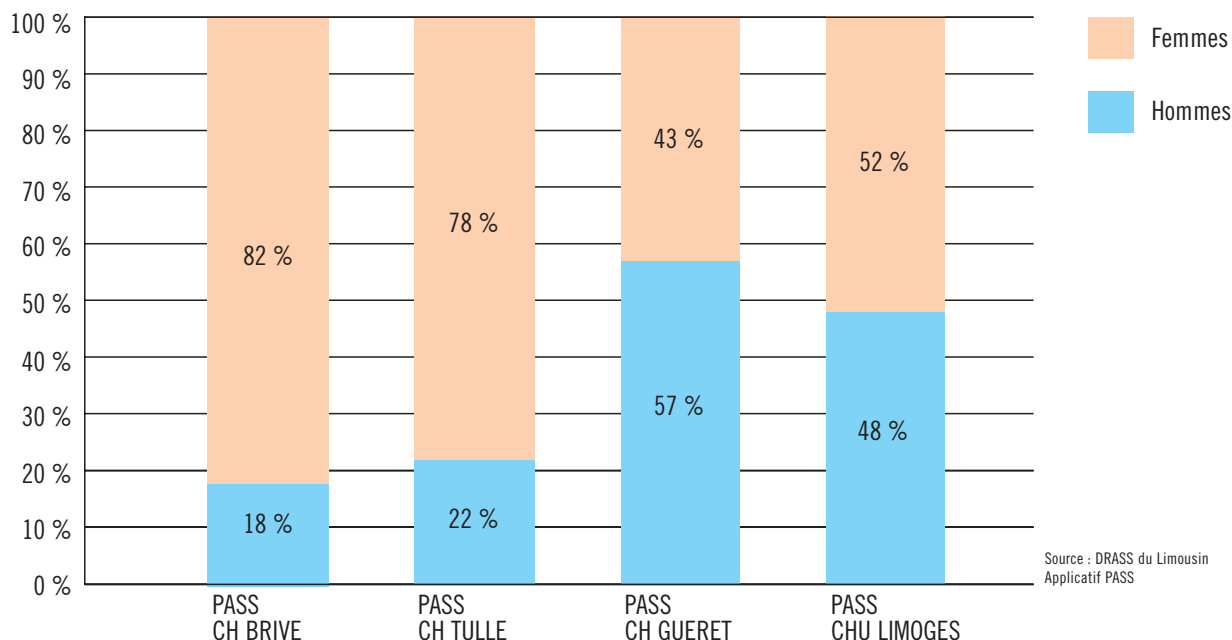


Environ les deux-tiers des personnes reçues dans les PASS limousines en 2006 sont célibataires, plus du quart sont mariées, vivent maritalement ou sont liées par un PACS, plus de 7 % sont divorcées ou séparées et plus d'1 % sont veuves.

Là-aussi des différences significatives de profils de personnes existent entre PASS. En effet, la moitié des personnes reçues à Brive et à Guéret sont célibataires, contre 66 % à Tulle et 71 % à Limoges. De même, 30 %

de celles reçues à Brive sont mariées, vivent maritalement ou sont liées par un PACS, contre 28 % à Limoges, 26 % à Guéret et 22 % à Tulle. 21 % de celles reçues à Guéret sont divorcées ou séparées, contre 10 % à Brive ou Tulle et 1 % seulement à Limoges. Quant aux personnes veuves, elles constituent 6 % des personnes reçues à la PASS de Brive, 2 % de celles à Tulle, 1 % à Guéret et aucune n'est dénombrée à Limoges.

Répartition des personnes venues dans les PASS du Limousin en 2006 selon le sexe

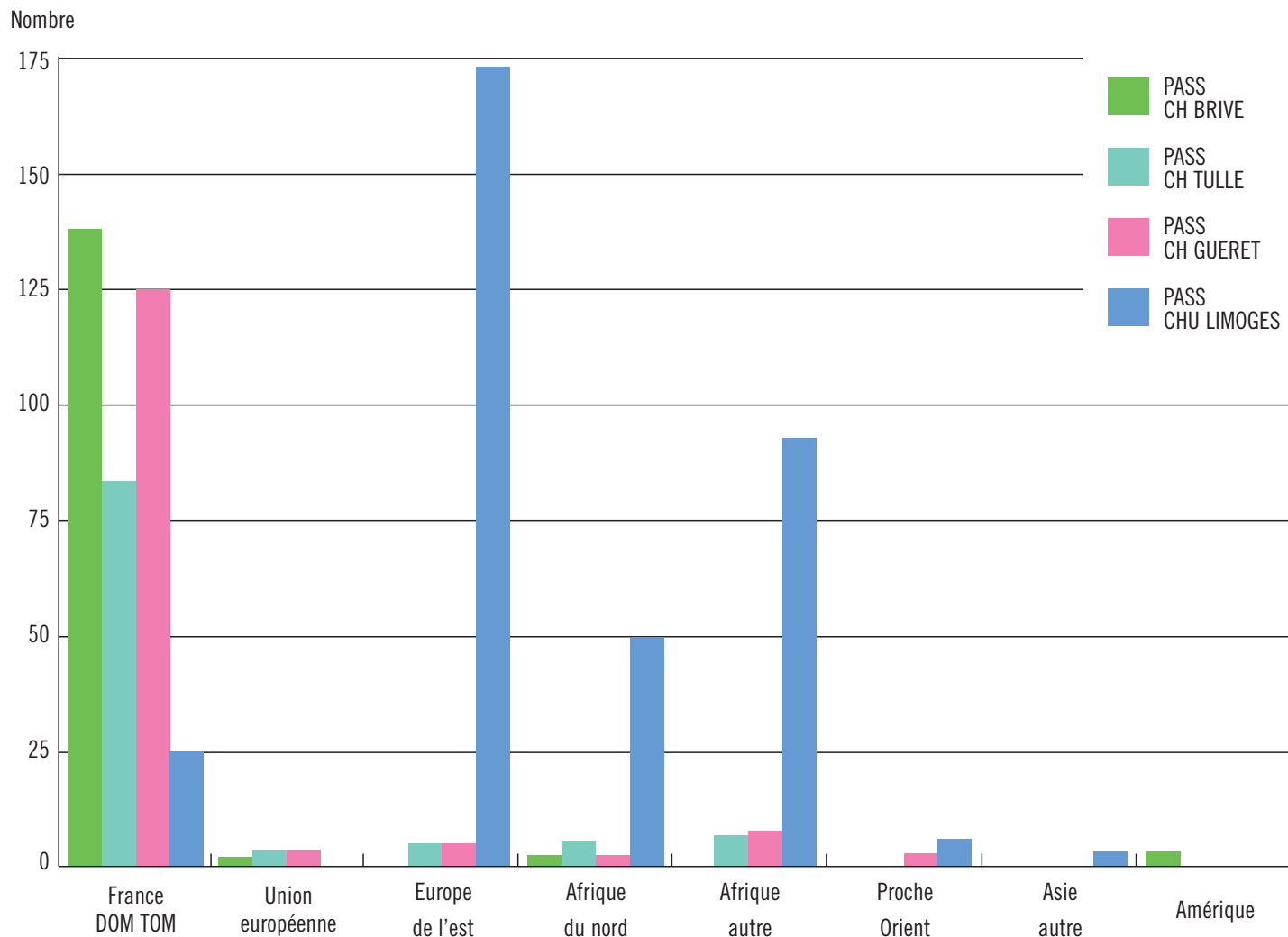


Six personnes sur dix accueillies dans les PASS de la région en 2006 sont des femmes. Elles sont proportionnellement plus nombreuses dans les PASS de Brive et Tulle (respectivement 82 % et 78 %) et moins représentées dans les PASS de Limoges (un peu plus de la moitié des personnes reçues) et Guéret (43 %). La PASS de Guéret est donc la seule de la région à accueillir plus d'hommes (57 % des personnes accueillies) que de femmes.



La moitié des personnes reçues est d'origine française

Répartition des personnes venues dans les PASS du Limousin en 2006 selon leur origine géographique



Source : DRASS du Limousin - Applicatif PASS

La moitié des personnes venues dans les PASS de la région en 2006 est d'origine française. Près du quart est originaire d'Europe de l'Est, 22 % viennent d'Afrique et 2 % sont issus soit de l'Union européenne, du Proche Orient, de l'Asie ou d'Amérique. Néanmoins, de fortes différences existent selon les PASS. En effet, 97 % des personnes accueillies à Brive, 91 % à Guéret et 85 % à Tulle sont françaises. Par contre, ce n'est le cas que de 7 % des personnes venues à la PASS de Limoges. Cette dernière bénéficie de publics très différenciés des autres PASS de la région induisant une activité elle aussi très différente. En effet, la moitié des personnes accueillies à Limoges, en 2006, vient d'Europe de l'Est et 4 sur 10 proviennent d'Afrique.

Sur les personnes reçues d'origine étrangère - ce qui concerne principalement la PASS du CHU de Limoges, - près de 40 % n'avaient pas entrepris de démarche de régularisation, plus du tiers en avaient une en cours, 13 % possédaient une autorisation provisoire de séjour, 9 % un visa et 5 % une carte de résident.

Globalement, 82 % des personnes reçues dans les PASS de la région **comprennent le français**, 4 % le comprend un peu et 14 % pas du tout. Par contre, à la PASS de Limoges, un tiers ne comprend pas soit un peu, soit pas du tout le français.



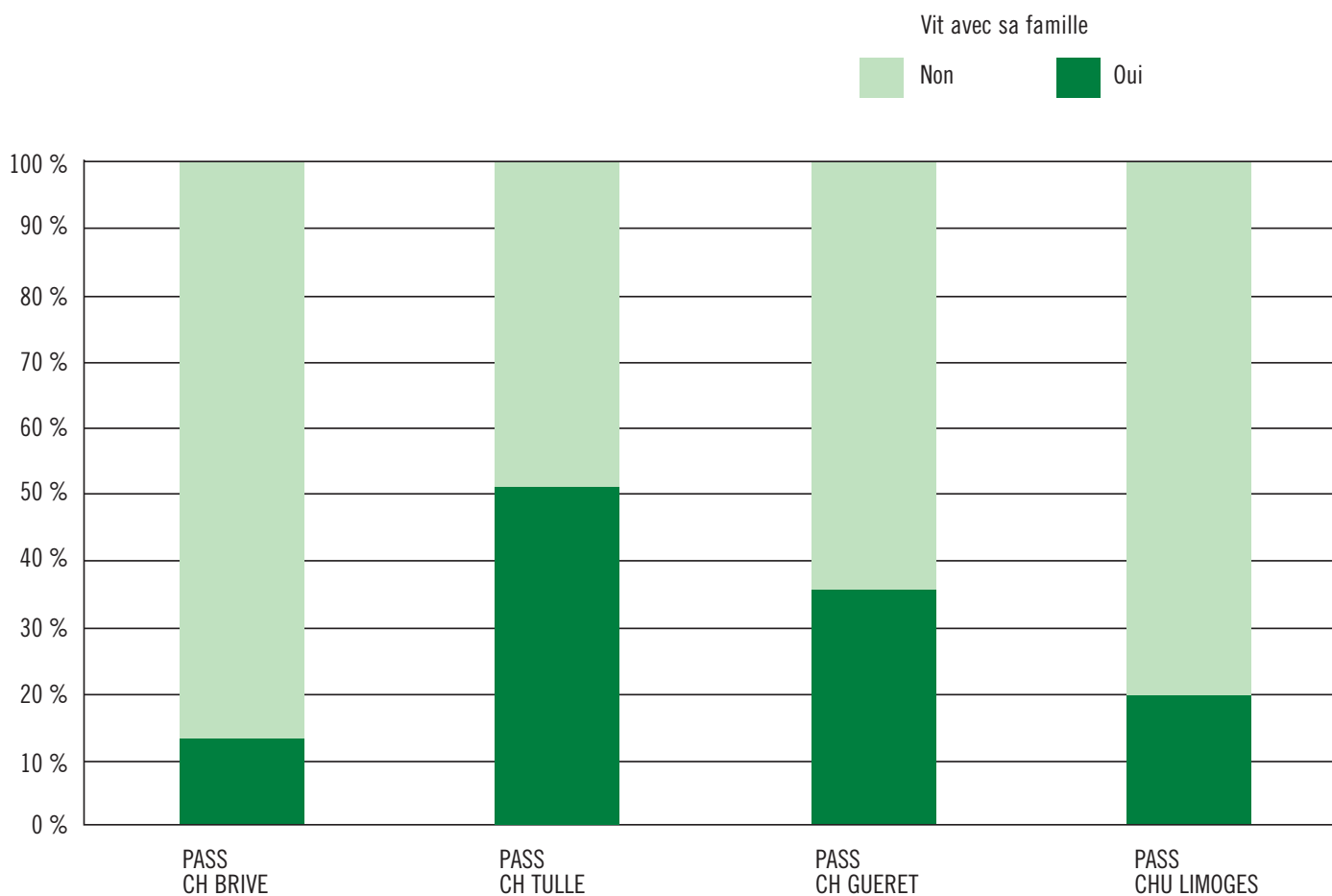
Isolement familial pour les trois-quarts des personnes accueillies

Les trois-quarts des personnes reçues dans les PASS du Limousin en 2006 vivent en France sans leur famille. Cette proportion atteint 85 % à la PASS de Brive. A l'inverse, la moitié des personnes reçues à Tulle vit avec sa famille en France.

Ces personnes isolées de leur famille sont pour plus de la moitié d'origine française, plus d'un quart vient d'Europe de l'Est et 13 % d'Afrique.

Près de 8 % des publics des PASS du Limousin en 2006 sont isolés socialement. Cette part atteint le quart des personnes accueillies à la PASS de Guéret. Ils sont pour la grande majorité d'origine française.

Répartition des personnes venues dans les PASS du Limousin en 2006 selon l'isolement familial

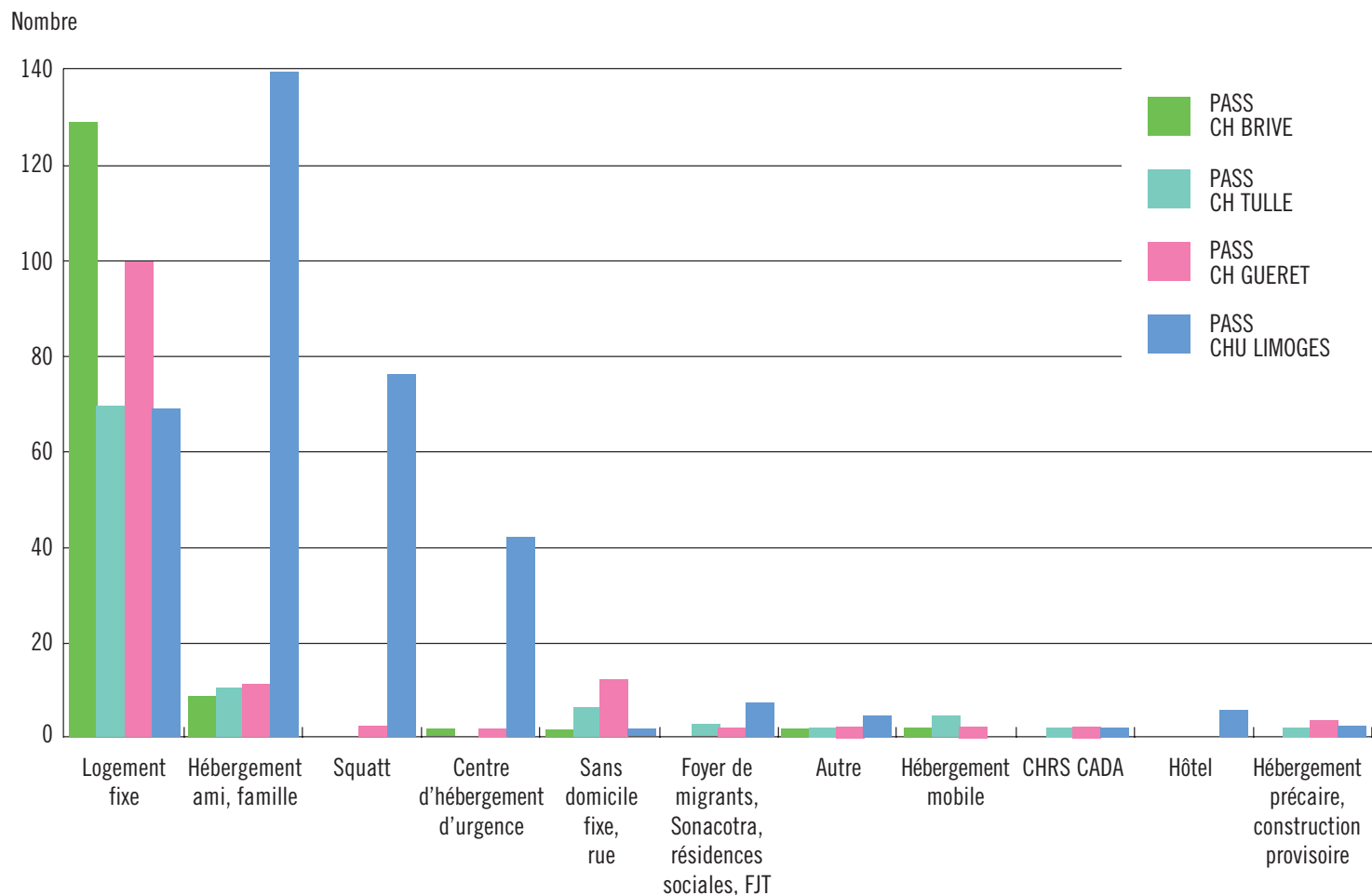


Source : DRASS du Limousin - Applicatif PASS

47 % des personnes seules n'ont pas de couverture sociale et 34 % ont une couverture sociale sans exonération du ticket modérateur. Les personnes vivant avec leur famille ne sont guère mieux couvertes puisque plus de 40 % d'entre eux n'ont aucune couverture sociale.

La moitié des personnes reçues n'a pas de logement fixe

Répartition des personnes venues dans les PASS du Limousin en 2006 selon le type de domicile

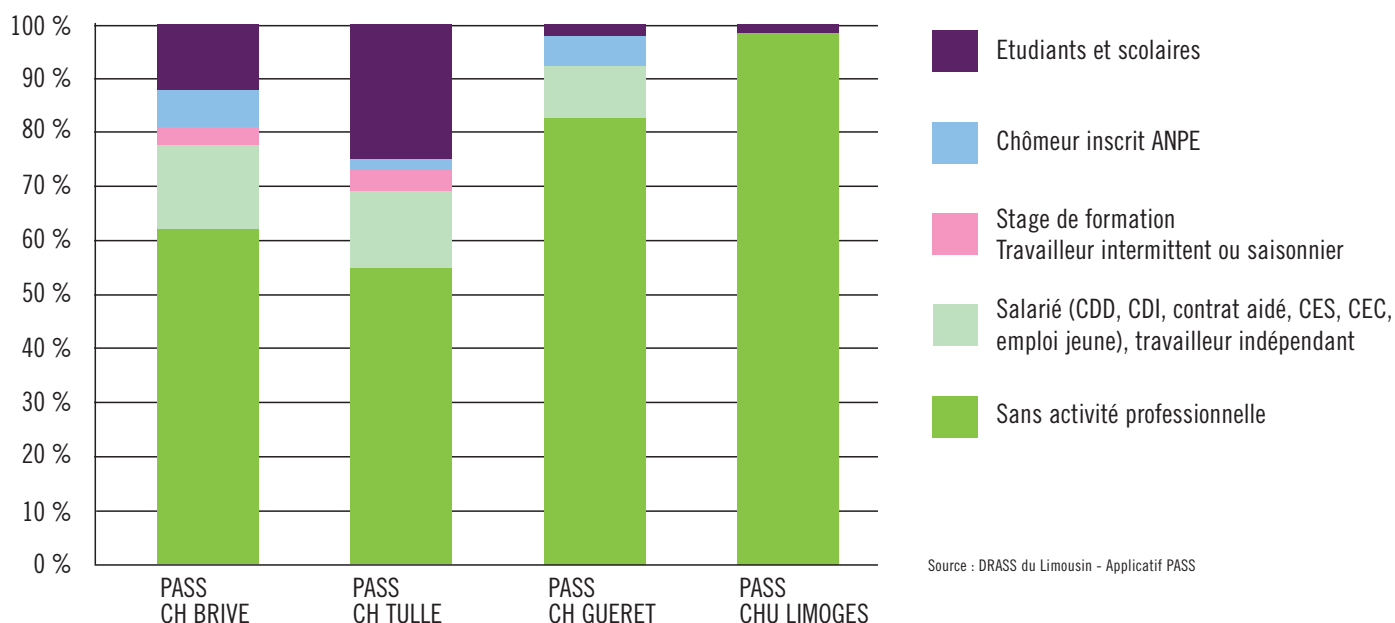


Un quart des personnes accueillies dans les PASS de la région sont hébergées chez des amis ou dans la famille. 10 % vivent dans des squatts et 6 % dans des centres d'hébergement d'urgence. Un peu plus de 3 % sont sans domicile fixe, 2 % logent dans des foyers de migrants, type Sonacotra, résidences sociales, foyers de jeunes travailleurs et 1 % vit soit dans un hébergement mobile, précaire ou habitation de fortune ou construction provisoire, soit dans un CHRS, CADA, soit dans un hôtel. Parmi les PASS en Limousin, celle de Limoges concentre la quasi-totalité des personnes logées en squatts, en centres d'hébergement d'urgence, en foyers, à l'hôtel ou hébergées chez des amis ou dans la famille. De même, c'est la PASS de Guéret qui reçoit la grande majorité des sans domicile fixe ou venant de la rue qui ont fréquenté les PASS du Limousin.

La nationalité des personnes accueillies dans les PASS du Limousin en 2006 induit fortement le type de domicile de celles-ci. En effet, les personnes occupant des logements fixes sont pour plus des trois-quarts français. Par contre, les personnes hébergées chez des amis ou dans la famille sont pour 30 % originaires d'Europe de l'Est, pour 25 % originaires d'Afrique (autre que celle du Nord), pour 21 % français et pour 20 % originaires d'Afrique du Nord. De même, les personnes logées dans les centres d'hébergement d'urgence sont pour près de la moitié d'entre elles issues soit d'Europe de l'Est, soit d'Afrique. Celles logées dans les CHRS et les CADA sont pour les deux-tiers originaires d'Afrique (autre que celle du Nord) et pour un tiers originaires d'Europe de l'Est. Et presque tous les SDF reçus dans les PASS du Limousin étaient français.

82 % des personnes accueillies sont sans emploi et 45 % n'ont aucune ressource

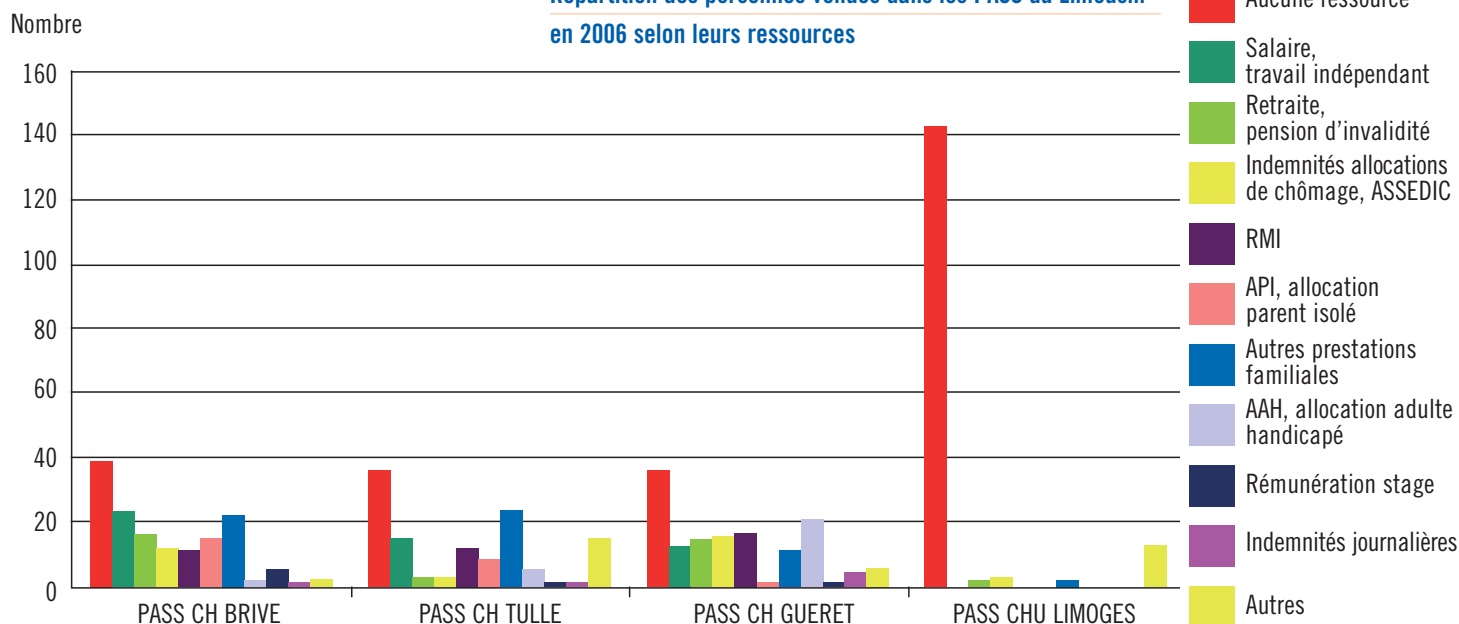
Répartition des personnes venues dans les PASS du Limousin en 2006 selon leur activité professionnelle



Plus de 8 personnes sur 10 venues dans les PASS du Limousin en 2006 sont sans activité professionnelle. Près de 7 % sont étudiants ou scolaires. La même proportion est salariée (CDI, CDD, contrat aidé, CES, CEC, emploi jeune ou travailleur indépendant). Près de 3 % sont chômeurs inscrits à l'ANPE et un peu plus d'1 % sont en stage de formation

ou travailleur intermittent ou saisonnier. Les PASS de Tulle et Brive accueillent proportionnellement plus de salariés et d'étudiants ou scolaires que les autres PASS de la région et celle de Limoges accueille quasi-exclusivement des personnes sans activité professionnelle.

Répartition des personnes venues dans les PASS du Limousin en 2006 selon leurs ressources



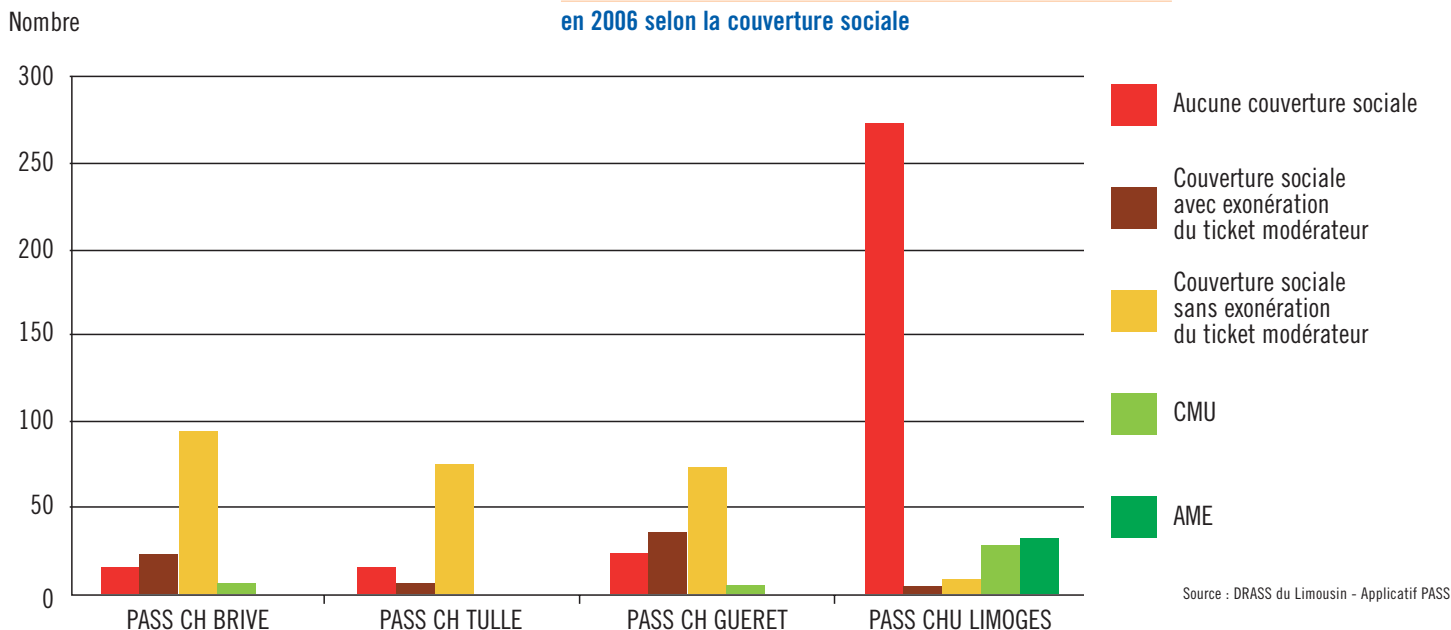
En 2006, en Limousin, 45 % des personnes venues dans les PASS n'ont aucune ressource. A la PASS de Limoges, compte tenu du profil du public accueilli, 9 personnes sur 10 sont dans ce cas. Dans les PASS de Brive, Tulle et Guéret, 15 % des personnes reçues perçoivent des prestations familiales, 13 % bénéficient d'un salaire, 10,5 % touchent le RMI, 9 % ont une retraite ou une pension d'invalidité, 8 % touchent des indemnités

chômage, 13 % sont allocataires de l'allocation adulte handicapé (AAH) ou de l'allocation parent isolé (API), 3 % ont une rémunération de stage ou des indemnités journalières et 6 % perçoivent d'autres types de ressources. A noter que les personnes sans ressources sont pour les deux-tiers aussi celles qui n'ont pas de couverture sociale.



Près de la moitié des personnes accueillies sont sans couverture sociale et près des trois-quarts sans complémentaire

Répartition des personnes reçues dans les PASS du Limousin en 2006 selon la couverture sociale

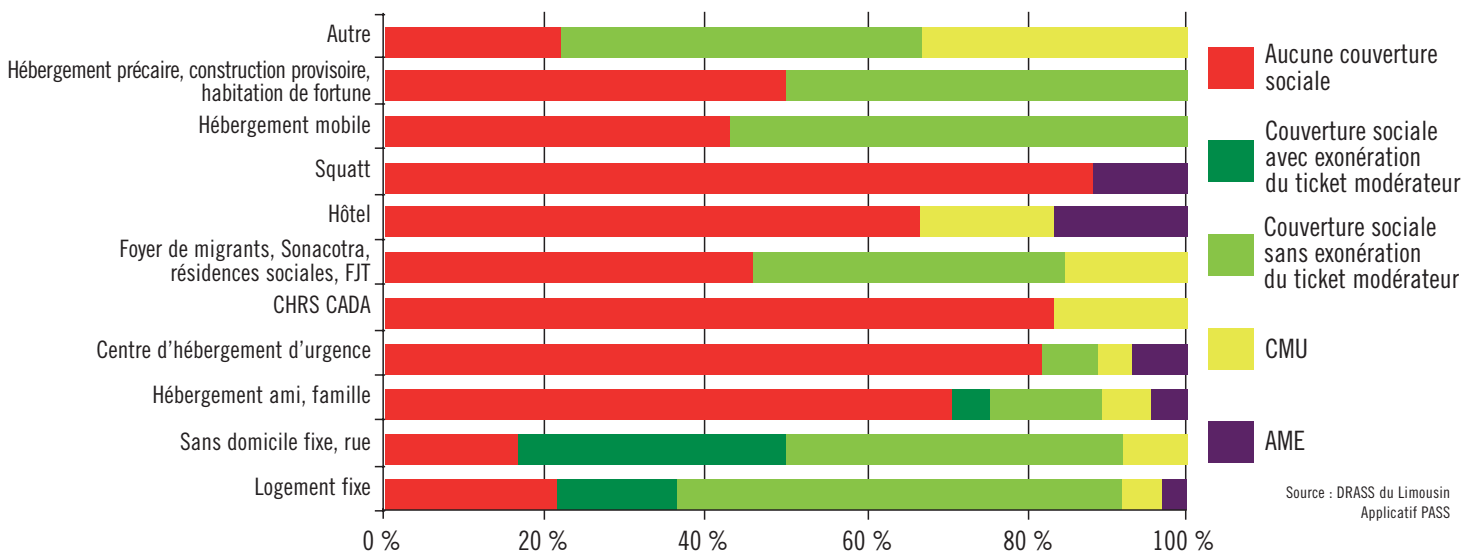


45 % des personnes venues dans les PASS de la région en 2006 ne possèdent aucune couverture sociale. Plus du tiers ont une couverture sociale sans exonération du ticket modérateur, 10 % ont une couverture sociale avec exonération du ticket modérateur et 10 % bénéficient soit de la couverture maladie universelle (CMU), soit de l'aide médicale de l'Etat (AME). Selon les caractéristiques des personnes accueillies, de fortes divergences existent entre les PASS du Limousin. Près de 8 personnes sur 10 venues à la PASS de Limoges n'ont pas de couverture sociale, 8,5 % bénéficient de la CMU et 9 % de l'AME. A l'inverse, dans les autres PASS de la région, la grande majorité des personnes ont une couverture sociale sans exonération du ticket modérateur : 77 % à Tulle, 63 % à Brive et 53 % à Guéret.

Près des trois-quarts des personnes accueillies dans les PASS de la région en 2006 (92 % pour celle de Limoges) n'ont pas de mutuelle complémentaire, près du quart bénéficient de la CMU complémentaire (la moitié à la PASS de Brive) et seulement 5 % possèdent une mutuelle complémentaire.

La plupart des personnes d'origine française qui se sont rendues dans les PASS de Brive, Tulle et Guéret ont une couverture sociale avec ou sans exonération du ticket modérateur. En revanche, plus de 40 % des personnes originaires d'Europe de l'Est et près de 30 % de celles originaires d'Afrique, venues essentiellement à la PASS de Limoges, n'ont aucune couverture sociale.

Répartition des personnes venues dans les PASS du Limousin en 2006 selon le domicile et la couverture sociale

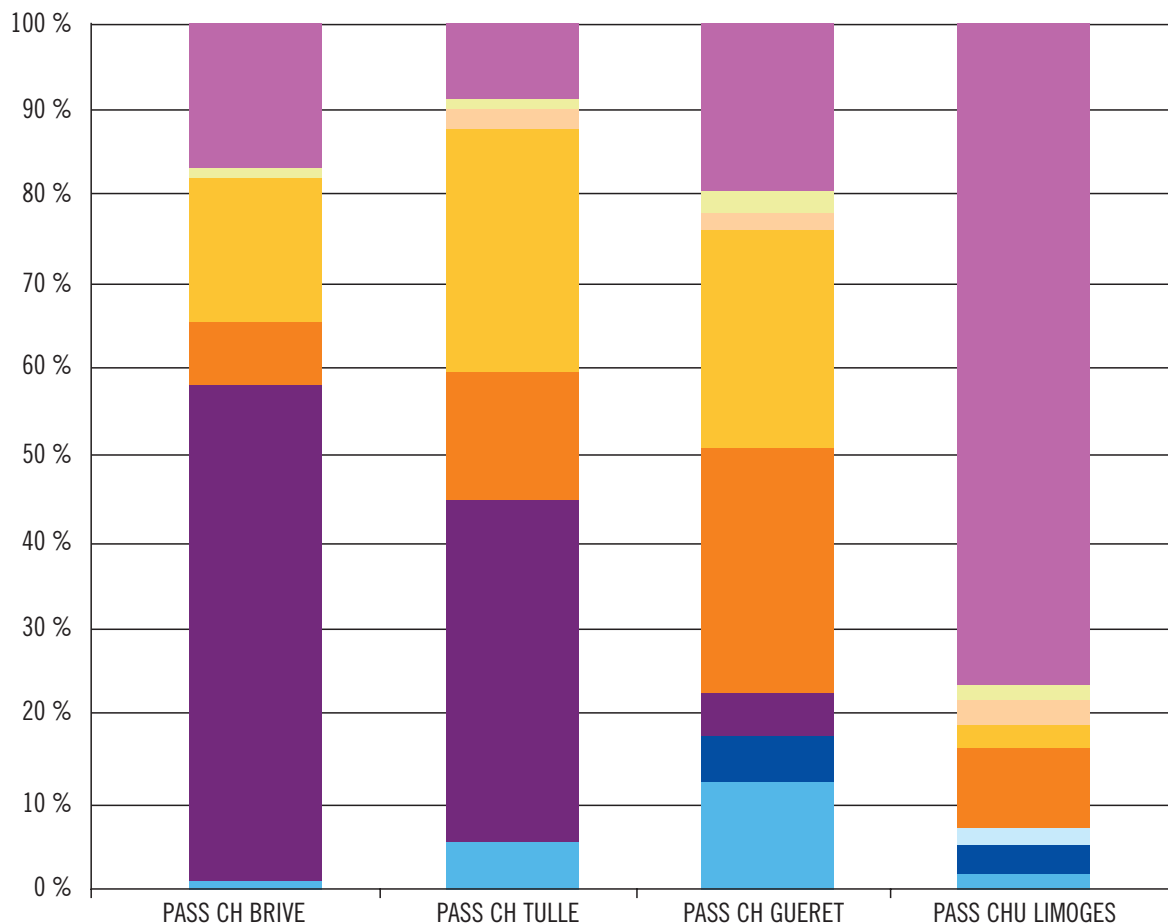


Parmi les personnes ne possédant aucune couverture sociale, les trois-quarts n'ont pas de logement fixe. De même, parmi les personnes ayant soit la CMU, soit l'AME, près de 60 % sont dans le même cas.




45 % des personnes reçues sont venues d'elles-mêmes

Répartition des personnes reçues dans les PASS du Limousin en 2006 selon l'origine de l'orientation



Source : DRASS du Limousin - Applicatif PASS



Près de 45 % des personnes reçues dans les PASS de la région en 2006 sont venues d'elles-mêmes. Là aussi, de gros écarts entre PASS : de 9 % à Tulle à 76 % à Limoges.

Toutes PASS confondues, plus de 17 % des personnes accueillies sont venues par le centre d'orthogénie, mais c'est principalement dans les PASS de Brive et Tulle que cette orientation a été réalisée. En effet, plus

de la moitié des personnes sont venues par ce biais dans ces deux PASS. Les venues par le biais des services médicaux des hôpitaux, hors urgences, sont importantes à la PASS de Guéret, puisqu'elles représentent 28 % de l'ensemble des venues. Un phénomène similaire est à noter à la PASS de Tulle avec une part importante d'orientation via les services administratifs : 28 % des patients venus dans cette PASS.

Motifs principaux de venue : problèmes administratifs et besoins de soins

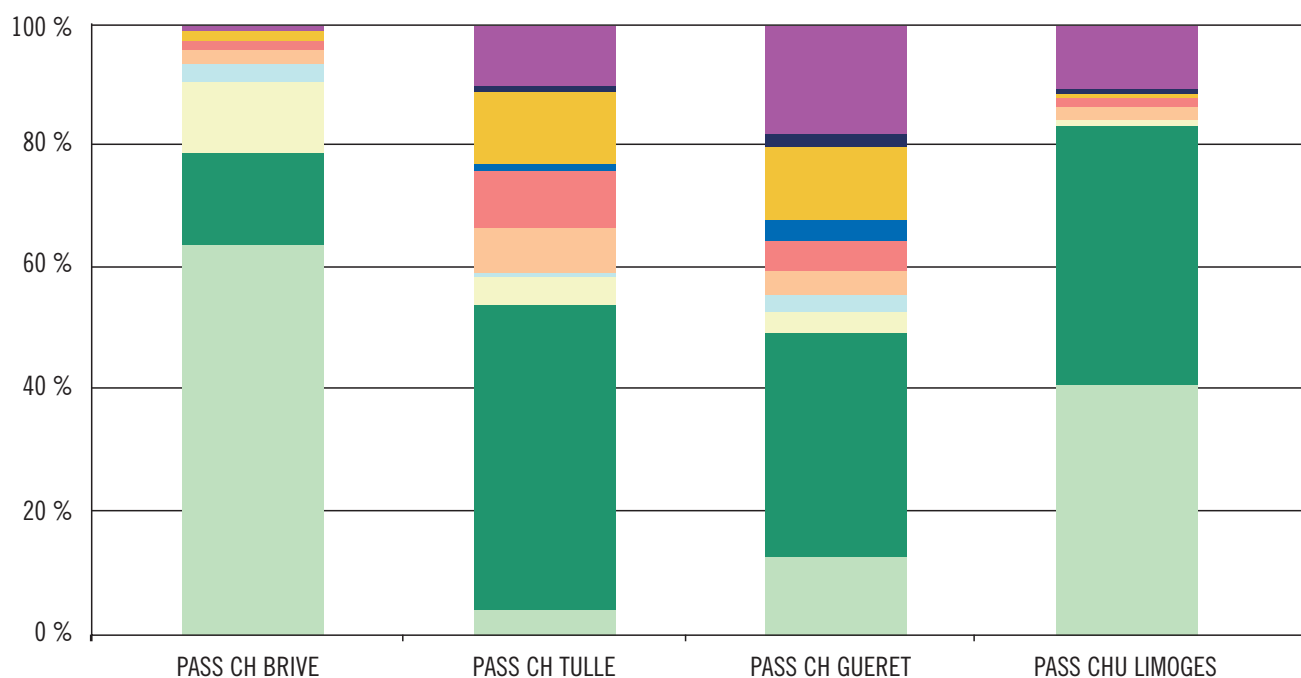
Globalement, toutes PASS confondues, 39 % des personnes venues dans l'année 2006 l'ont fait pour des problèmes administratifs et 34 % pour des besoins de soins. Les problèmes d'hébergement, familiaux ou financiers d'urgence représentent quant à eux 10 % des motifs de venue, la détresse psychologique 4 %, les violences, les problèmes de maintien à domicile ou les problèmes de logement 1 %. Enfin, 10 % des venues sont pour des problèmes autres.

La nationalité des personnes accueillies n'a aucune incidence sur les motifs de venue dans les PASS : les problèmes administratifs et les besoins de soins sont largement prépondérants.

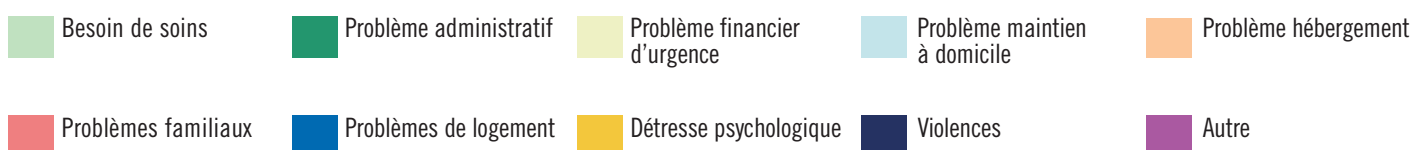
Les besoins de soins sont proportionnellement plus importants dans les PASS de Brive et Limoges (respectivement 64 % et 41 % des venues). Les problèmes administratifs sont plus marqués dans les PASS de Tulle et Limoges (respectivement 50 % et 42 % des venues) et la détresse psychologique est plus présente à Guéret et Tulle (plus de 12 % des venues).

44 % des personnes accueillies dans les PASS du Limousin en 2006 sont venues pour deux motifs différents et 37 % pour un seul. Plus d'une personne sur 10 est venue pour trois motifs différents et une sur 20 pour quatre à six motifs.

Répartition des personnes accueillies dans les PASS du Limousin en 2006 selon les motifs de venues



Source : DRASS du Limousin - Applicatif PASS



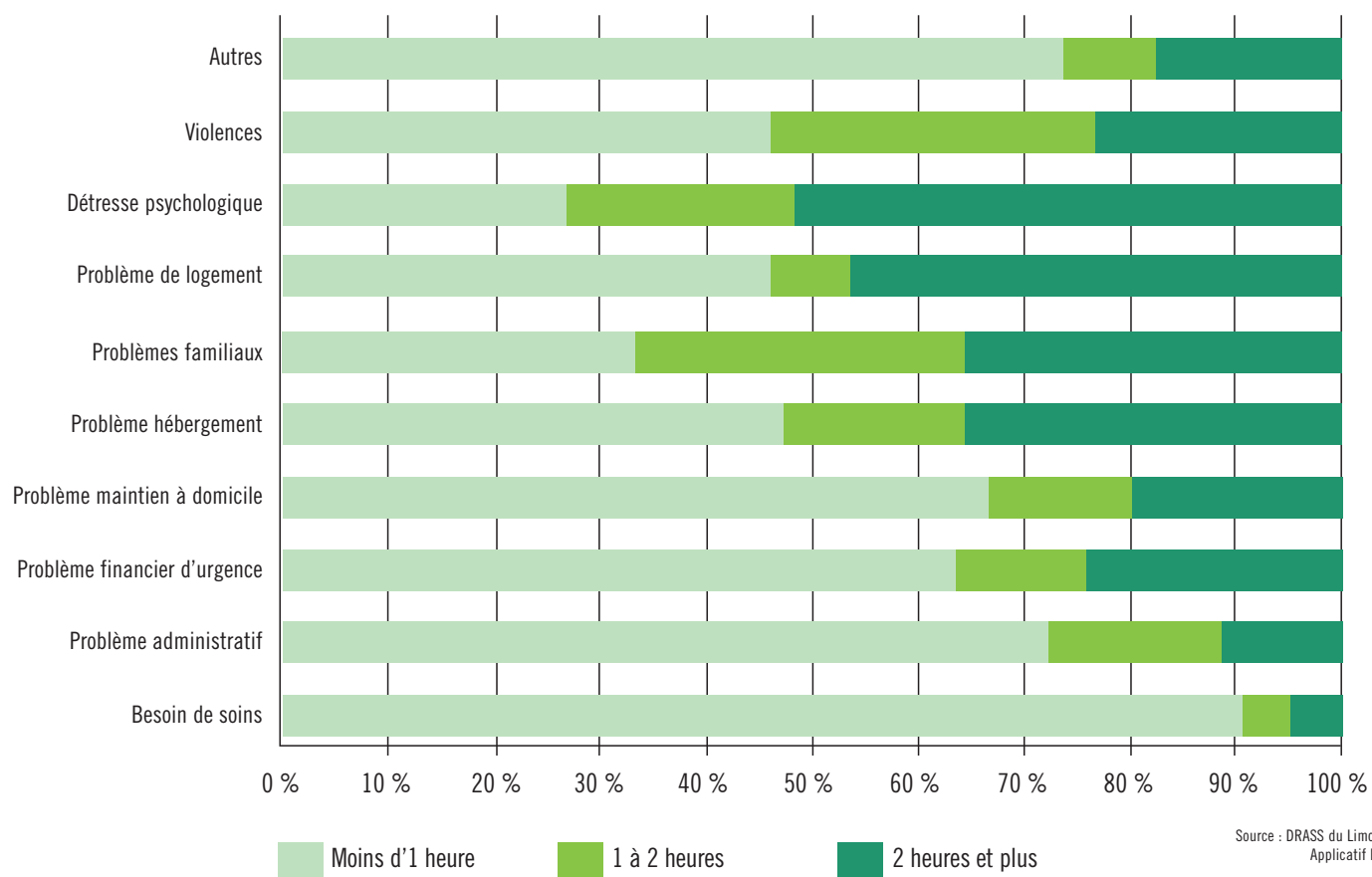
Les trois-quarts des visites ont duré moins d'une heure

Répartition des personnes venues dans les PASS du Limousin en 2006 selon le temps passé

Temps passé	PASS CH BRIVE	PASS CH TULLE	PASS CH GUERET	PASS CHU LIMOGES	Toutes PASS
Moins d'1 heure	124	20	57	346	547
1 à 2 heures	15	48	39	3	105
2 heures et plus	3	32	42	0	77
Total	142	100	138	349	729

Les trois-quarts des visites dans les PASS du Limousin en 2006 n'ont pas dépassé une heure. Pour la PASS de Limoges, la quasi totalité des visites se situe dans cette tranche horaire. Par contre, à Tulle, la moitié des visites a duré entre une heure et deux heures et près d'un tiers plus de deux heures. La PASS de Guéret a elle aussi près du tiers de ses visites qui a duré plus de deux heures.

Répartition des personnes venues dans les PASS du Limousin en 2006 selon le temps passé et les motifs de venues



La majorité des visites de courte durée (moins d'une heure) sont pour des besoins de soins. Les problèmes administratifs, de maintien à domicile, financiers d'urgence et autres types de problèmes sont aussi généralement traités en moins d'une heure.

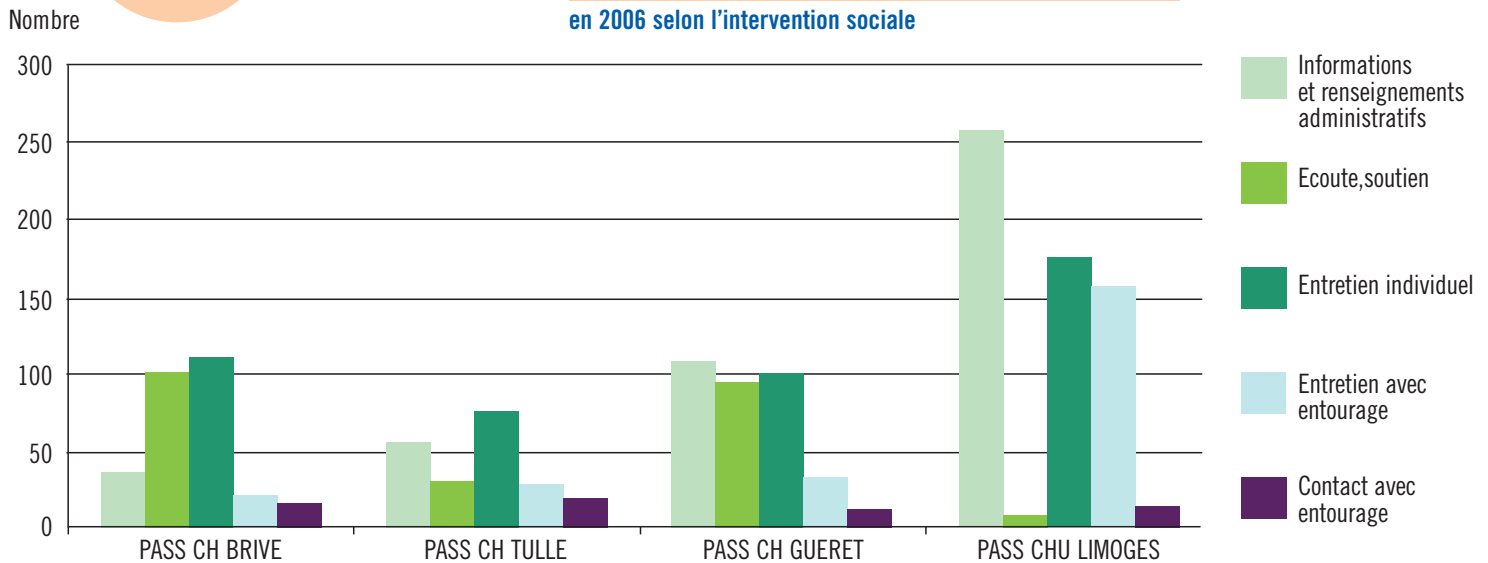
Les visites d'une à deux heures concernent pour les deux-tiers des problèmes familiaux ou des cas de violences.

Quant aux visites les plus longues (plus de deux heures), elles concernent pour plus de la moitié d'entre elles des cas de détresse psychologique et pour plus d'un tiers des problèmes familiaux ou d'hébergement.



En moyenne, deux interventions sociales par personne

Répartition des personnes venues dans les PASS du Limousin en 2006 selon l'intervention sociale



Source : DRASS du Limousin - Applicatif PASS

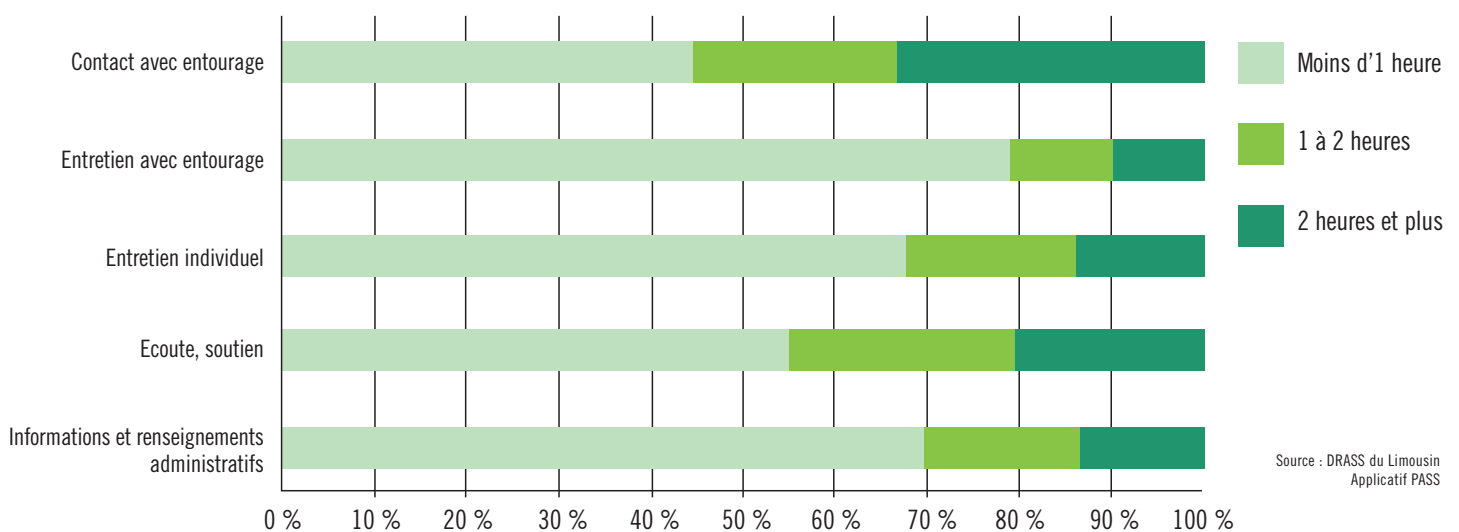
Les 729 personnes venues dans les PASS du Limousin en 2006 ont bénéficié en moyenne de deux interventions sociales chacune. Près d'un tiers a eu un entretien individuel, près d'un autre tiers a reçu des informations et renseignements administratifs, un sixième a bénéficié d'écoute et de soutien, un autre sixième d'un entretien avec leur entourage et 4 % ont nécessité un contact avec leur entourage.

Les PASS disposent pour répondre aux problèmes et besoins des personnes de différents modes d'intervention. Globalement, sur les quatre PASS de la région, les courriers et les appels téléphoniques sont les plus fréquents : 30 % chacun de l'ensemble des interventions. Viennent

ensuite pour le quart des interventions, les visites à la chambre. Dans les autres cas, c'est l'accompagnement physique qui prévaut.

Là aussi, chaque PASS a sa spécificité. Celle du CHU de Limoges intervient proportionnellement plus par liaisons téléphoniques (42 %) et par accompagnement physique (33 %). Celle de Brive fait globalement plus de courriers (52 %) et de visites à la chambre (36 %). Celle de Tulle travaille aussi beaucoup par courrier (37 %) et par téléphone (25 %). Quant à Guéret, si le téléphone est privilégié (43 %), les courriers et les visites à la chambre sont également fréquents (27 % chacun).

Répartition des personnes venues dans les PASS du Limousin en 2006 selon le temps passé et l'intervention sociale



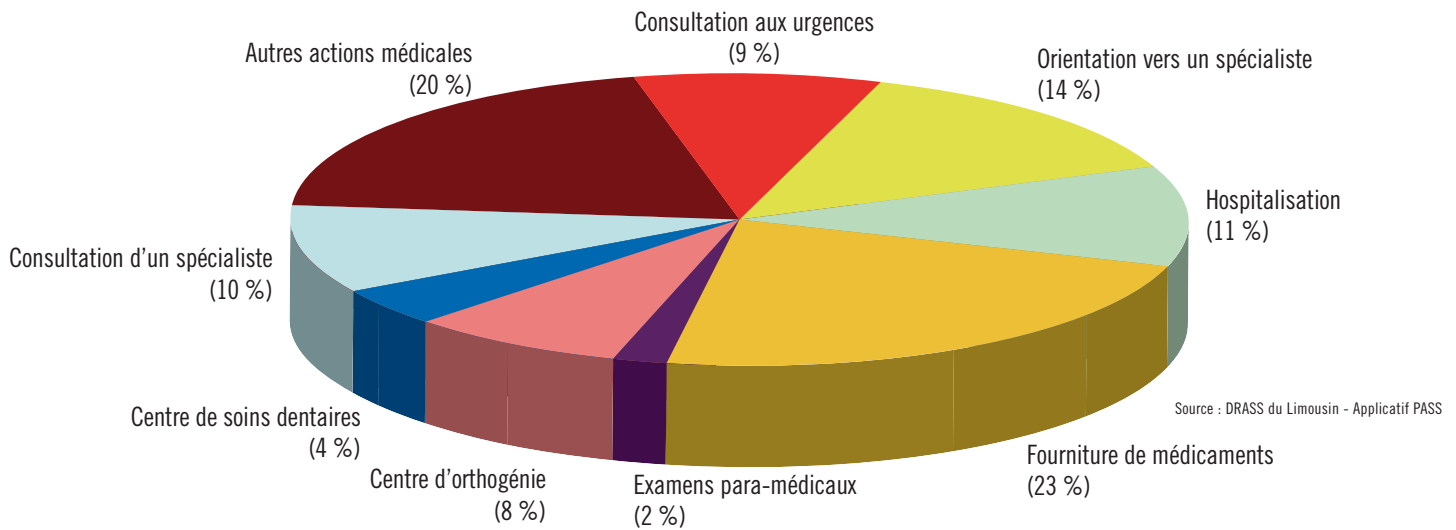
Source : DRASS du Limousin Applicatif PASS

Plus des deux-tiers des interventions sociales ont duré moins d'une heure. Sont concernés les trois-quarts des entretiens avec l'entourage, 70 % des informations et renseignements administratifs et 68 % des entretiens individuels. A peine 20 % des interventions sociales ont duré

d'une à deux heures : le quart d'entre elles pour de l'écoute et du soutien et 22 % pour des contacts avec l'entourage. 15 % des interventions sociales ont duré deux heures ou plus : le tiers concerne des contacts avec l'entourage et 21 % de l'écoute et du soutien.

De nombreuses actions à caractère médical et social mises en place

Répartition des actions à caractère médical mises en place par les 4 PASS du Limousin en 2006

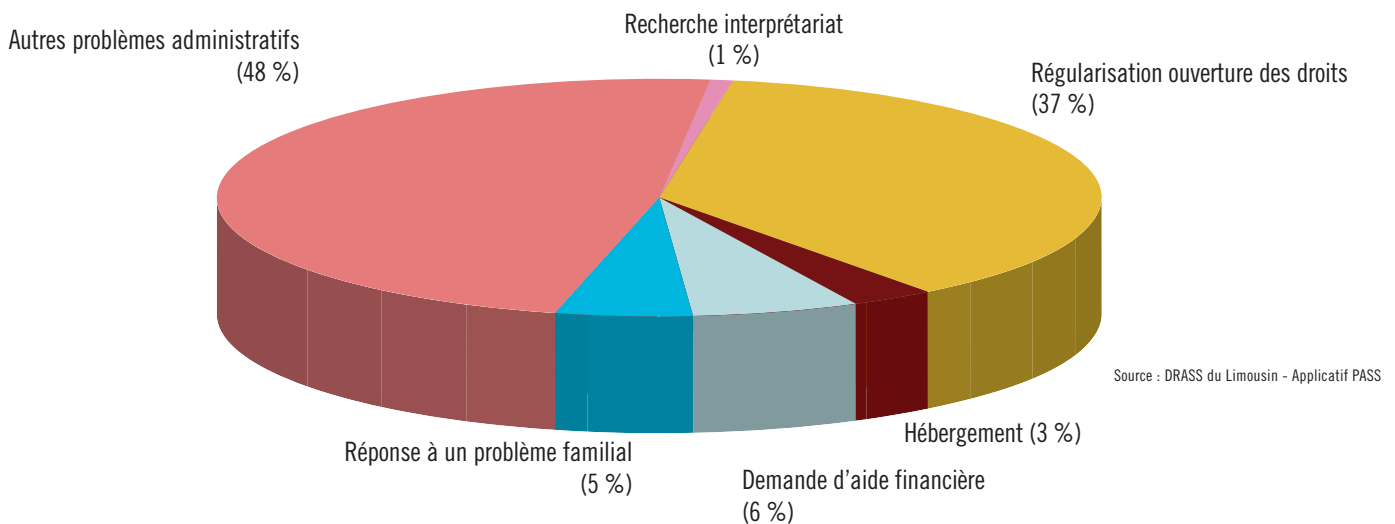


Globalement, 56 % des visites dans les PASS du Limousin en 2006 ont nécessité la mise en place d'une ou plusieurs **actions à caractère médical** (627 actions au total). Près du quart de ces actions concerne la fourniture de médicaments. Viennent ensuite d'autres types d'actions médicales (20 %), les orientations vers un spécialiste (14 %), les hospitalisations (11 %), les consultations d'un spécialiste (10 %), les consultations aux urgences (9 %), les consultations dans les centres

d'orthogénie (8 %), les consultations dans des centres de soins dentaires (4 %) et des examens para-médicaux (2 %).

La PASS du CHU de Limoges est la principale concernée par la mise en place d'actions à caractère médical : plus de 8 sur 10 réalisées dans la région l'ont été par elle. Plus de la moitié des personnes qui sont allées à la PASS de Tulle ont bénéficié d'actions à caractère médical. Beaucoup moins en ont eu à Brive (20 %) et à Guéret (7 %).

Répartition des actions à caractère social mises en place par les 4 PASS du Limousin en 2006



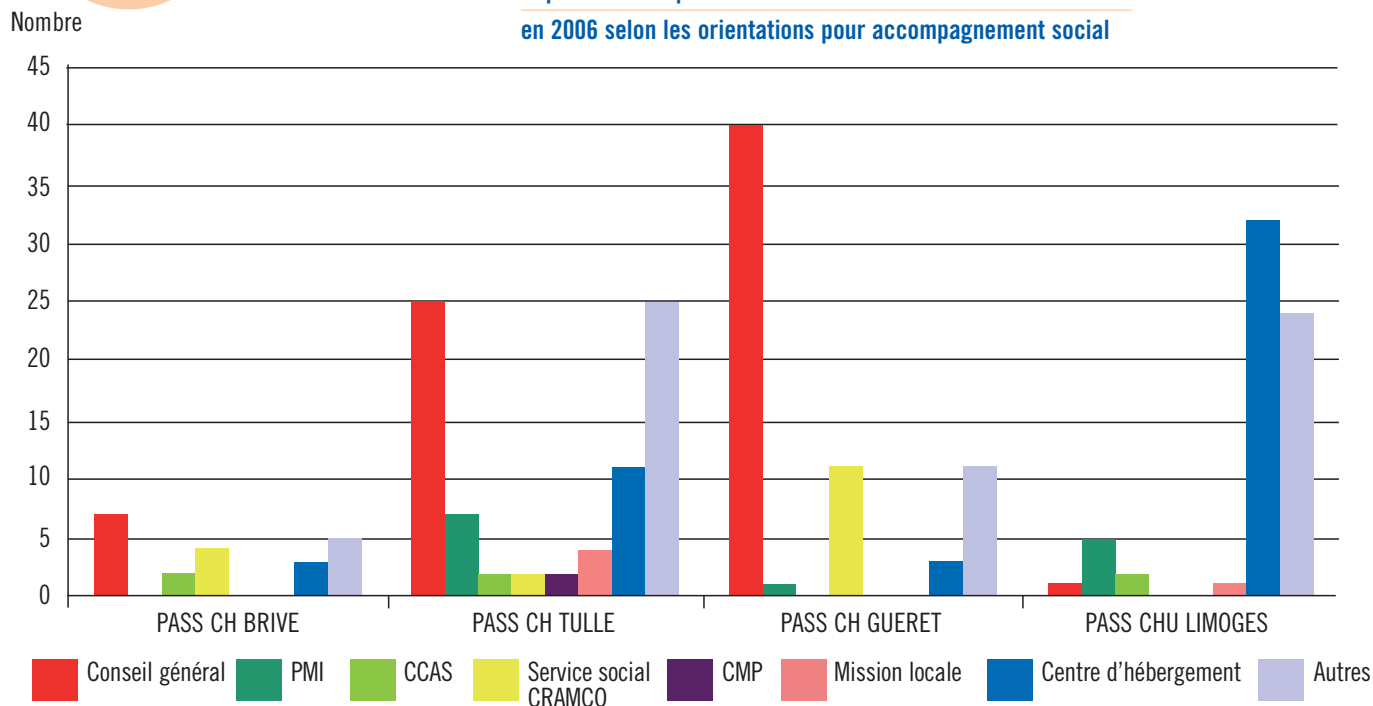
Globalement, les trois-quarts des visites dans les PASS du Limousin en 2006 ont donné lieu à la mise en place d'une ou plusieurs **actions à caractère social** (758 actions au total). Près de la moitié de ces actions concerne des problèmes administratifs. Viennent ensuite les régularisations et ouvertures des droits (37 %), les demandes d'aide financière (6 %), les réponses à un problème familial (5 %), les problèmes d'hébergement (3 %) et les recherches d'interprétariat (1 %). Plus de la moitié de ces actions ont été mises en place par la PASS de Limoges.

Ce type d'actions a concerné 4 personnes sur 10 à la PASS de Brive, quasiment toutes celles de la PASS de Tulle, les trois-quarts de celles de la PASS de Guéret et près de 9 sur 10 de celles de la PASS de Limoges.

Près de la moitié des personnes accueillies dans les PASS du Limousin en 2006 a bénéficié à la fois d'action(s) médicale(s) et sociale(s). A la PASS de Limoges, plus des trois-quarts des personnes sont dans ce cas et à la PASS de Tulle, elles sont près de la moitié. Quant aux PASS de Brive et Guéret, le nombre de personnes concernées par cette double prise en charge est beaucoup plus réduit : respectivement 13 % et 4 %.

Un quart des personnes accueillies a bénéficié d'orientations pour accompagnement social et quatre sur dix d'orientations pour démarches

Répartition des personnes venues dans les PASS du Limousin en 2006 selon les orientations pour accompagnement social

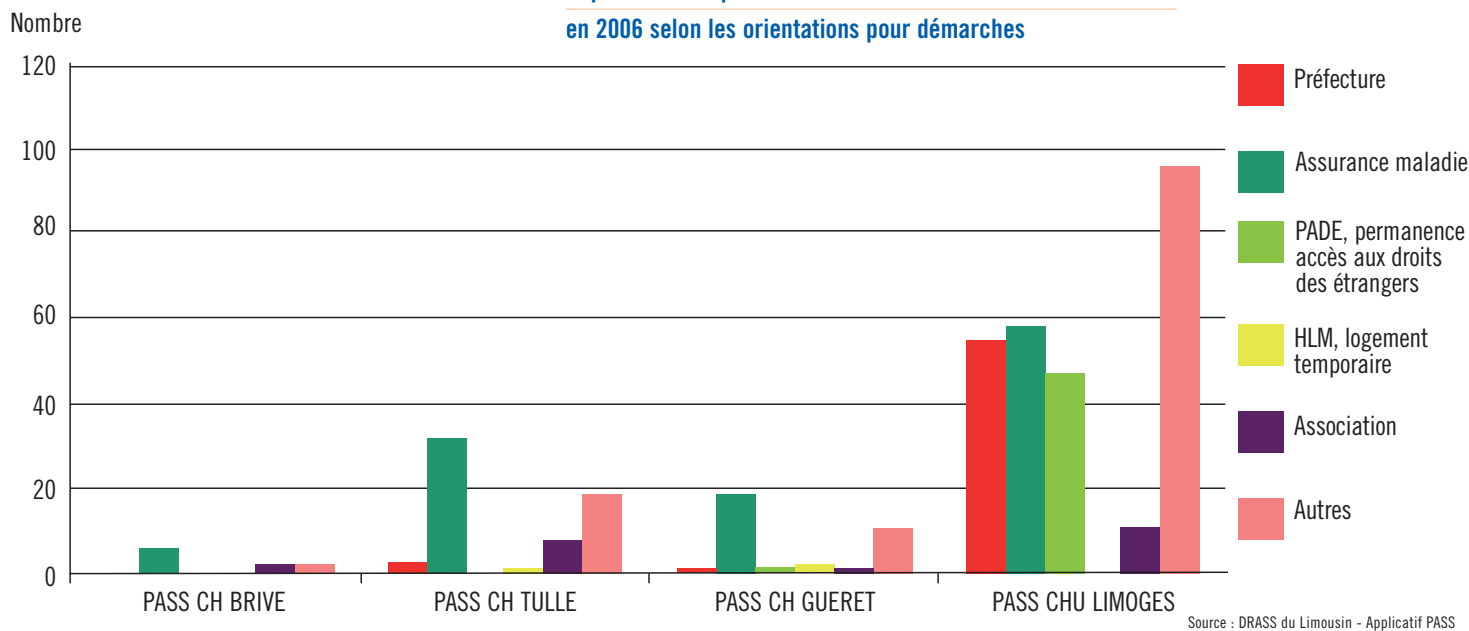


Source : DRASS du Limousin - Applicatif PASS

Un quart des personnes reçues dans les PASS de la région en 2006 ont bénéficié d'**orientations pour accompagnement social**. Il s'agit d'orienter les personnes vers les services sociaux et services de PMI des Conseils Généraux, vers des centres d'hébergement, vers le service social de la CRAMCO, vers les centres communaux d'action sociale (CCAS), vers les missions locales, vers les CMP selon les types de prise en charge qu'elles nécessitent.

Plus de la moitié des personnes venues à la PASS de Tulle et plus de 4 sur 10 de celles venues à la PASS de Guéret ont bénéficié d'un accompagnement social. Par contre, seulement 17 % des personnes ayant été à la PASS du CHU de Limoges et 11 % de celles de la PASS de Brive en ont bénéficié.

Répartition des personnes venues dans les PASS du Limousin en 2006 selon les orientations pour démarches



Source : DRASS du Limousin - Applicatif PASS

Près de 4 personnes sur 10 reçues dans les PASS de la région en 2006 ont bénéficié d'**orientations pour démarches**. Il s'agit par exemple de démarches envers l'assurance maladie, les préfectures, la permanence d'accès aux droits des étrangers (PADE), une association, un organisme HLM ou d'obtention d'un logement temporaire.

Plus de la moitié des personnes venues à la PASS de Limoges et la moitié de celles accueillies à la PASS de Tulle ont bénéficié d'orientations en vue de faire des démarches. Par contre, moins d'un quart des personnes ayant été à la PASS de Guéret et 7 % de celles ayant fréquenté la PASS de Brive sont dans le même cas.

Le service statistiques et études
de la Direction Régionale des Affaires Sanitaires et Sociales du Limousin
tient à remercier les PASS de Brive-la-Gaillarde, Tulle, Guéret et Limoges
qui remplissent quotidiennement l'applicatif à partir duquel cette étude a été réalisée.

DRASS DU LIMOUSIN
SERVICE STATISTIQUES ET ETUDES
24, RUE DONZELOT
87037 LIMOGES CEDEX

TELEPHONE : 05 55 45 80 57
TELECOPIE : 05 55 45 80 50
COURRIEL : dr87-statistiques@sante.gouv.fr



Directeur de la publication :
Françoise Delaux

Rédactrice en chef :
Véronique Livertout

Mise en page et impression :
Atelier Graphique
23, rond-point du Coudert
87100 Limoges - 05 55 50 68 22

Reproduction autorisée sous réserve de la mention des sources

ISSN 1773-9888
Dépôt légal février 2008